



OPTIMA

SZÍNEK ÁLMOKBÓL, HAJFESTÉK VARÁZSLATBÓL

#

MODERN, ILLATMENTES, VEGÁN FORMULA, REZORCINOL- ÉS PPD-MENTES
KIVÁLÓ ÓSZFEDŐKÉPESSÉG, 98 TARTÓS ÉS TRENDI ÁRNYALAT
GAZDASÁGOS KISZERELÉS: KRÉMHAJFESTÉK ÉS SZÍNEZŐ EGYBEN
HYDRAREPAIR™ HAJSZERKEZET ÚJJÁÉPÍTŐ TECHNOLOGIA

The Color of Your Dreams



FOUR REASONS

OPTIMA

Te mit gondolsz az ideális hajfestékről? Ezer fodrásznak tettük fel ezt a kérdést, mert úgy döntöttünk, hogy teljesítjük az összes kívánságotokat, és kifejlesztjük a tökéletes hajfestéket. Megvizsgáltuk a legtöbbször emlegetett elvárásokat, majd ezeknek megfelelően kialakítottuk vadonatúj professzionális hajfesték családjunkat, az Optimát.

Az Optima elmosza az éles határvonalat a tartós hajfestékek és a féltartós hajszínezők között. Ugyanazt a palettát használhatod minden feladatra, amit a szalonodban a színváltoztatások során végre kell hajtani. Az Optima hajfesték árnyalatai gyönyörűek. Mindegyik kristálytiszta, stabil és páratlanul intenzív.

Az Optima ultramodern formulája teljes egészében vegán és PPD-mentes. Nem tartalmaz rezorcint, és 94%-ban ammóniamentes. Összetételében nincs jelen felesleges kemikália, illatanyagot sem tartalmaz. Konzisztenciája gazdag és krémes, mégis nagyon könnyű vele dolgozni, egyszerű

kikeverni, és kifejezetten nagy élmény felvinni a hajra. Növényi hatóanyagokon alapuló technológia, természetes olajok, adagolható parfümcseppek – ezek mind hozzájárulnak a színváltoztatás luxuspillanataihoz.

Az Optima színvilága

Az Optima színeredménye páratlanul tónusgazdag, a haj nem lesz túlpigmentált, sőt nem is látszik festettnek. A különböző árnyalatokat könnyű mixelni, de minden egyes tubus önmagában is jól dolgozik, és mindig az elvárt eredményt hozza. Egyszerű a végeredményt előre kiszámítani, hiszen az árnyalatok alaposan átgondoltak, megbízhatóak, a mögöttük álló rendszer pedig jól érthető, logikája játszva megtanulható.

Az Optima erőssége a kiváló fedőképesség. 98 trendi árnyalatával, 5 karakteres színsorozatával az Optima eredménye nem mindennapi! Közvetlenül a festés után a ragyogó fény, az intenzív tónus és a haj selyemszerű tapintása az, ami azonnal feltűnik.



HYDRAREPAIR™ TECHNOLOGIA

Az Optima hajfesték modern működésének kulcsa a **Four Reasons HydraRepair™** eljárás. Ez a technológia saját fejlesztésünk, amelyhez növényi hatóanyagok adják az alapot: keratin és kollagén dolgozik együtt benne. A HydraRepair™ összetételében a fitokeratin hajszerkezet újjáépítő tulajdonságai eltüntetik a hajszálak sérüléseit, és ezt a munkát a fitokollagén intenzív hidratáló ereje támogatja. A két anyag összes jótékony funkciója a teljes hatóidő alatt védi és javítja a haj állapotát, feltölti a szükséges nedvességtartalommal a hajszálakat.

A **fitokeratint** hidrolizált kukorica-, búza- és szójafehérjéből vontuk ki. Ebben az anyagban a fehérjék megegyeznek az emberi haját építő keratin molekuláris szerkezetével. Ez teszi lehetővé a hatékony karbantartó és regeneráló munkát a haj szerkezetében. A fitokeratinban lévő protein erősíti is a haját, bezárja és lesimítja a kutikulát, és csodás fényt ad.



A növényi alapú **fitokollagén** erőteljes hidratáló tulajdonságai gondoskodnak a haj nedvességtartalmának egyensúlyáról. A fitokollagén egészséges és egységes megjelenést, hajlékony és könnyed rugalmasságot biztosít a hajszálaknak.

TÁPLÁLÓ NÖVÉNYI OLAJOK

Tajtékvirág magolaj

A fehér tajtékvirág (Limnanthes alba) magjából kivont olaj 98%-a jól felszívódó, magas minőségű zsírsav, amely a hajnak pompás fényt ad. A fitosterolokban és E-vitaminban is gazdag olaj hidratáló és hajregeneráló tulajdonságokkal bír, és hatékony antioxidáns. Különösen jótékony az irritált, kiszáradt fejbőrön és nedvességét veszített hajon.

Tahiti monoï olaja

2000 éve tökéletesítik, Polinéziában gyártják az eredeti monoï olajat úgy, hogy a tahiti gardénia (tiarévirág) szirmai a legkiválóbb kókuszolajba áztatják. Az így előállított luxusolaj erősíti és visszaépíti a töredezett, nedvességét veszített hajszálak szerkezetét. Hatékony mélyhidratáló, amely a haj szerkezetét belülről táplálja. Kiválóan semlegesíti a szabad gyököket.

Baabab magolaj

Az Afrikában őshonos majomkenyérfa magjából kivont olaj hajápoló tápanyagokban igen gazdag, nagy mennyiségben tartalmaz A-, D-, E- és F-vitamint és telített zsírsavakat, amelyek selymesen simává varázsolják a haját. Hidratáló és nedvességmegtartó tulajdonságai páratlanok, hatékonyan támogatják a hajszálak természetes védekező funkcióit.

ALKALMAZÁS

KARAKTERES SZORZATOK

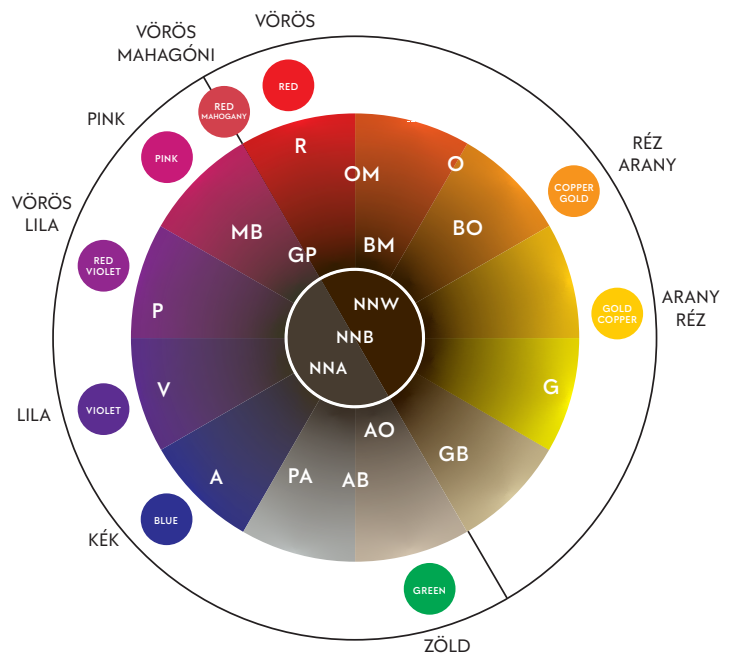
- **COVER / Fedőszínek**
 Erőteljes fedőszínek és barna tónusok kombinációi, három csoportban:
 - hideg **NNA** árnyalatok
 - semleges **NNB** árnyalatok
 - meleg **NNW** árnyalatok
- **INTENSE / Intenzív divatszínek**
 Trendi, határozott és tiszta színek. Önmagukban is tökéletesen alkalmazhatóak, ilyenkor mélyen pigmentált tónust hoznak létre. Más árnyalatokkal keverve felerősítik a szín karakterét.
- **REFLECTION / Reflexiószínek**
 Előkevert árnyalatok, természetes és lágy tónus-kombinációk: egy sor különböző barna és rezes árnyalat.
- **MIXER / Mixton-keverőszínek**
 Ez a sorozat az Optima kreatív eszköze: intenzív árnyalatok fedőképesség nélkül.
 - 1,5 vagy 3% Optima Krémoxiddal keverve, önmagában alkalmazva mély és extrém élénk színt eredményez.
 - Ha pasztell árnyalat a cél, a kiválasztott színhez keverjük a Mixer színt. Az alaptól és az elérni kívánt intenzitástól függően a hozzáadott Mixer mennyisége ne legyen több, mint a teljes festékmennyiség 20%-a!
- **HIGHLIFT / Szuperszókék**
 Erőteljes világosító, szőkítő hatással rendelkező színek, amelyek egyúttal rendkívüli hatékonysággal közömbösítik a sárgás árnyalatokat.

SZÍNVÁLASZTÁS

Minél közelebb van a választott szín a színek középsőjéhez annál nagyobb a fedőképessége, és minél távolabb áll, annál kisebb a fedőképessége és intenzívebb az árnyalata.

ŐSZFEDÉS

Válasszuk ki a nekünk tetsző fedőszínt a Cover sorozatból. Ha intenzívebb divatszínt szeretnénk végeredménynek, keverjük az Intense vagy Reflection sorozatból a festékhez úgy, hogy a festékkeverék teljes mennyiségének legfeljebb a fele legyen a hozzáadott árnyalat.



SZÍNEK RENDSZERE

A színeket számok helyett betűkkel jelöltük:

- a betű előtti szám jelöli a színmélységet,
- az első betű jelöli az elsődleges színárnyalatot,
- a második betű jelöli a másodlagos tónust.

N = Neutral / Semleges

A = Ash / Hamu

G = Gold / Arany

R = Red / Vörös

B = Beige / Bézs/Barna

W = Warm / Meleg

P = Pearl / Gyöngy

O = Orange / Copper / Réz

M = Mahogany / Mahagóni

V = Violet / Lila

9AO

9 = színmélység: 9-es

A = elsődleges szín: hamu

O = másodlagos szín: réz

AKTIVÁTOR KIVÁLASZTÁSA

Azért hogy festékkverékünk állaga hibátlan legyen, és pontosan azt az árnyalatot érjük el, amit megcélzottunk, az Optima krémhajfesték kizárólag saját színelőhívójával együtt használható. Az Optima Cream Oxid/Krénoxid speciálisan az Optima hajfestékhez lett kifejlesztve. Illatanyagot nem tartalmaz.

Elérhető: 1,5%, 3%, 6%, 9%, 12%

Használjunk a Krénoxidot a megfelelő erősségben, a jelenlegi alapnak és kiválasztott árnyalatnak megfelelően:

	Cream Oxid/Krénoxid
Sérült, szintelenített haj festése	1,5%
Festés azonos színmélységben vagy sötétebbre festés	3%
Őszhajfedés és festés 1-2 színmélységgel világosabbra	6%
Festés 2-3 színmélységgel világosabbra	9%
Festés több mint 3 színmélységgel világosabbra és Highlift/Szuperszőkék	12%

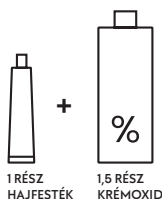
KEVERÉSI ARÁNYOK

COVER, INTENSE, REFLECTION ÉS MIXER SZÍNEK

KEVERÉSI ARÁNY 1:1,5

(1 rész hajfesték + 1,5 rész Cream Oxid/Krénoxid)

Hajfesték (g)	Krénoxid (g)	Összesen (g)
20	30	50
30	45	75
40	60	100
50	75	125
60	90	150
70	105	175
80	120	200
90	135	225
100	150	250

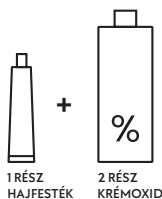


HIGHLIFT SZÍNEK

KEVERÉSI ARÁNY 1:2

(1 rész hajfesték + 2 rész Cream Oxid/Krénoxid)

Hajfesték (g)	Krénoxid (g)	Összesen (g)
20	40	60
30	60	90
40	80	120
50	100	150
60	120	180
70	140	210
80	160	240
90	180	270
100	200	300



HATÓIDŐ



tonizálás
20 perc



festés
35 perc



festés highlift
árnyalatokkal
50 perc

A hatóidő 5-10 perccel történő megnövelése sokkal intenzívebbé teszi a végeredményt. A hatóidő letelte után alaposan mossuk meg a haját, és használjunk kondicionálót.

MAKEOVER SZÍNELTÁVOLÍTÓ OXIDÁCIÓS HAJFESTÉKHEZ ÉS FIZIKAI SZÍNEZŐHÖZ

Ez az anyag a leginnovatívabb eszköz, amikor tűpontos és tónusgazdag eredmény elérése a cél. Alkalmazása megbízható és balesetmentes módja annak, hogy a színpigmentek a legideálisabb körülmények között, kifogástalan alapon működhessenek.

Ha tiszta tónusváltás a cél – például ha hamuszürkéből aranyra váltanánk, vagy hideg vörösből rezes árnyalatba vinnénk át a haját – a festés legjobb minőségét úgy érhetjük el, ha először eltávolítjuk a hajszálakból a meglévő mesterséges pigmenteket. Ezzel a módszerrel az új szín árnyaltabb és sokkal tisztább lesz.

A színeltávolító használatát abban az esetben is javasoljuk, ha a hajvégeknek több különböző, markáns árnyalatú lenövése van, és rétegekben áll rajta többféle régi, megkopott festék. Ha a meglévő, mesterséges tónus látványosan különbözik az elérni kívánt árnyalattól, vagy színmélysége sötétebb, és világosítani szeretnénk, akkor a Makeover alkalmazása szintén javasolt a festés előtt.

A Makeover használata egyszerű, és kiválóan teljesít akkor is, ha fizikai színező eltávolítása a cél. Formulája igen erőteljes, ezért alkalmazása előtt érdemes a haj állapotát gondosan elemezni. Az összetételében szereplő baobab magolaj, avokádó olaj és bambuszkivonat megfelelő módon táplálja a haját, és a teljes hatóidő alatt megvédi a hajszálak szerkezetét a fizikai stressztől.

Makeover használata:

Oxidációs festék eltávolítása



Keverési arány 1:3

3% Optima Krénoxiddal

(1 rész Makeover por + 3 rész 3%-os Krénoxid)

Hatóidő: maximum 30 perc, sapkában, hőkezelés nélkül

Fizikai színező eltávolítása



Keverési arány 1:1

langyos vízzel vagy 1:3 arányban 3%-os Optima Krénoxiddal, az elvárt eredménytől függően

Hatóidő: maximum 30 perc, sapkában, hőkezelés nélkül

MOOD BOOSTER PARFÜMCSEPPEK A FESTÉKKEVERÉK EGYEDI SZEMÉLYISÉGE

Sok vendégünknek az Optima illatmentes formulája jelenti a megváltást. Másoknak a szalonlátogatás kényeztető hangulatát határozza meg egy-egy luxusillat. Nem vagyunk egyformák, sőt kedvelt illataink sem azok. Az Optima hajfesték formulája illatanyagmentes, sőt teljesen szagtalan, de az elkészített festékkveréket a Mood Booster parfümcseppek hozzáadagolásával gyorsan egyedivé varázsolhatjuk. Így lesz a szín és a stílus megszemélyesíthető. Választható, keverhető a friss, aromás zöld tea (Green tea) vagy természetesen édes gyümölcsoktél (Fruit cocktail) illata.

Használata:

Keverjük el 1-3 pumpányi mennyiséget az elkészült festékkverékben, közvetlenül a festék felvitele előtt.

OSZD MEG VELÜNK A SIKEREIDET!



@fourreasonshungary



@4reasonshungary

A FOUR REASONS márka szakmai csapata:

KC PROFESSIONAL PRO International

#fourreasons #welovetherealyou #myfourreasons

fourreasonshungary.com